

isal

ÍNDICE DE SALARIOS

Diciembre
2024



Centro Regional de Estudios
Económicos de Bahía Blanca,
Argentina



Índice de Salarios Bahía Blanca

Diciembre 2024

Durante diciembre el Índice de Salarios (ISAL) registró un crecimiento del 3,8% en relación al mes anterior. En dicho mes, los precios de la economía medidos por el IPC – CREEBBA se elevaron un 2,6%. De este modo, el año concluyó con una variación acumulada de 140,7% para los salarios bahienses en tanto que la inflación en igual período ascendió a 132,9%.

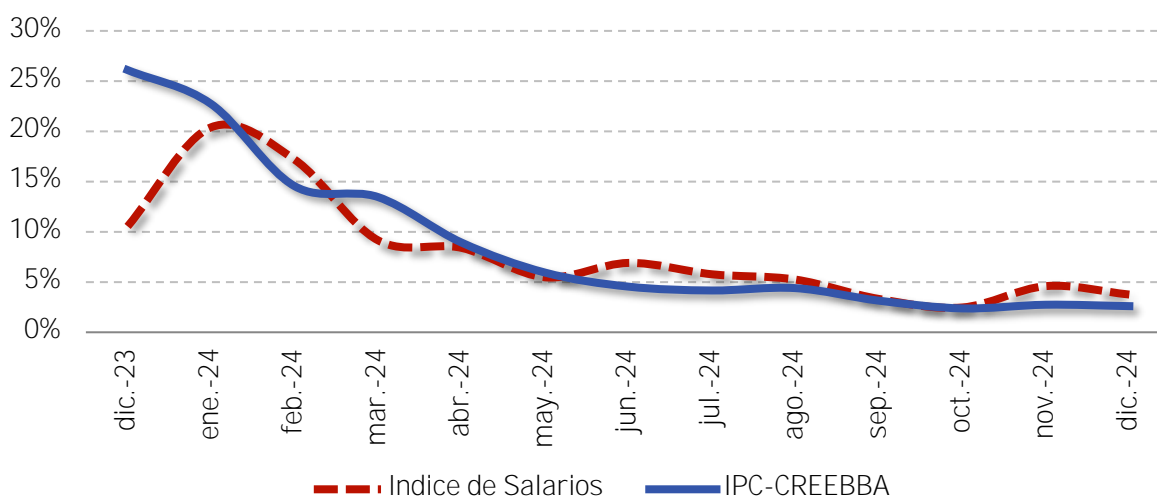
Tabla 1: Índice de Salarios e IPC - CREEBBA

	Variación porcentual (%)		
	Respecto al mes anterior	Acumulado anual	Interanual
Índice de Salarios	3,8	140,7	140,7
Índice de Precios al Consumidor*	2,6	132,9	132,9

* IPC-CREEBBA para el mismo periodo de referencia del ISAL.

En el gráfico 1 se presenta la variación porcentual del ISAL junto con la del IPC - CREEBBA para los últimos meses. Como se advierte en el gráfico, durante el último tramo del año los salarios registrados crecieron más rápidamente que los precios de la economía. Esto sucedió en el contexto de ajustes al alza en 16 de los 19 convenios colectivos relevados.

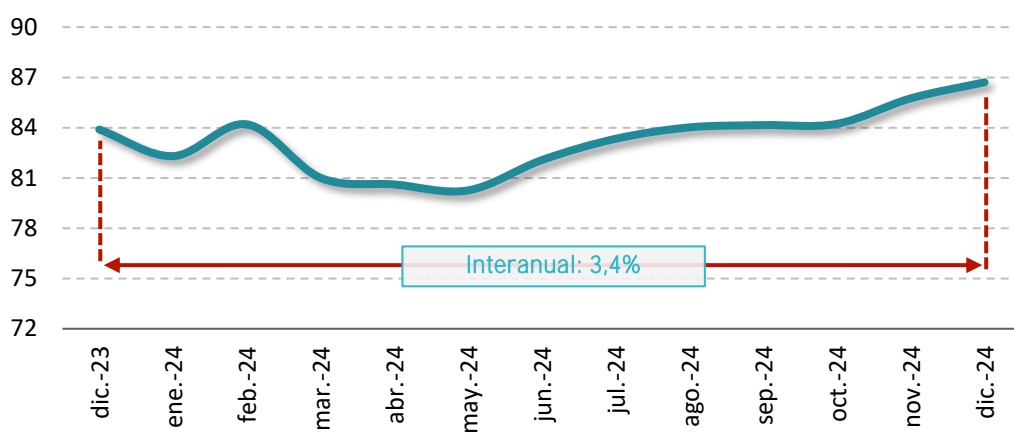
Gráfico 1: Evolución del ISAL e IPC



El gráfico 2 expone el Índice de Salarios deflactado para el último año, lo cual permite analizar la evolución de su poder adquisitivo (salario real). Tal como se puede apreciar en el mismo, se consolidó hacia el cierre del año una recuperación del poder de compra local, el cual lleva 7 meses consecutivos de alzas en términos reales. En diciembre, concretamente, la variación del ISAL resultó del 1,1% mensual mientras que en la comparación interanual resultó un 3,4% superior. De esta forma, se logró recomponer parcialmente el poder adquisitivo tras la fuerte retracción sufrida en diciembre de 2023 post salto cambiario y aceleración inflacionaria. Sin embargo, aún resta camino por recorrer dado que el indicador se encuentra un 8% por debajo del promedio de 2023 (sin tener en cuenta lo sucedido en diciembre de dicho año). De cara a 2025 será fundamental lograr una consolidación del plan antiinflacionario para continuar en esta línea.

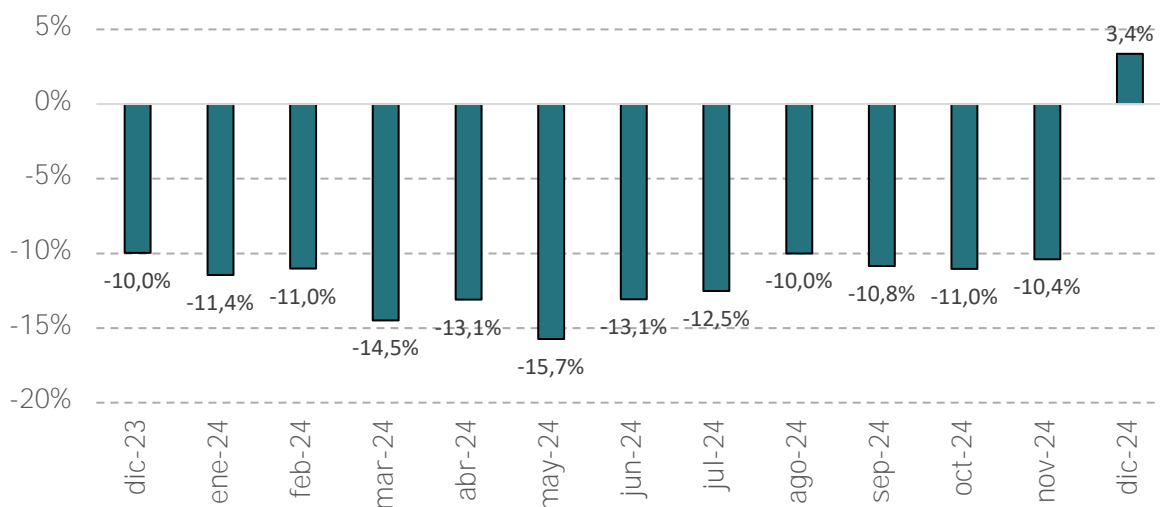
Gráfico 2: Índice de Salarios deflactado por IPC-CREEBBA

Base mayo 2018=100



En el gráfico 3 se presentan las variaciones interanuales del índice de salarios en términos reales. Allí puede advertirse que, tras varios meses de resultados negativos, los salarios registrados locales lograron una recomposición paulatina hacia la última mitad del 2024.

Gráfico 3: Variación interanual del ISAL en términos reales



Por último, en la tabla 2 se presenta la serie del Índice de Salarios junto con la variación mensual e interanual correspondiente al último año.

Tabla 2: Serie del Índice de Salarios
base mayo 2018=100

Año	Mes	Número Índice	Variación mensual	Variación interanual
2023	Diciembre	1816,3	10,5%	168,1%
2024	Enero	2186,9	20,4%	203,8%
	Febrero	2562,8	17,2%	229,3%
	Marzo	2797,3	9,2%	232,2%
	Abril	3032,3	8,4%	240,1%
	Mayo	3198,4	5,5%	227,2%
	Junio	3419,1	6,9%	232,3%
	Julio	3616,4	5,8%	228,4%
	Agosto	3806,1	5,2%	219,6%
	Septiembre	3932,3	3,3%	192,9%
	Octubre	4029,4	2,5%	176,6%
	Noviembre*	4214,5	4,6%	156,5%
	Diciembre*	4372,7	3,8%	140,7%

* Datos provisorios sujetos a modificaciones en función de nuevos acuerdos paritarios con carácter retroactivo.

Información metodológica disponible en “Análisis de la evolución del salario durante el año 2018 en Bahía Blanca por medio del Índice de Salarios (ISAL)”. IAE n° 156 de junio 2019:http://www.creebba.org.ar/iae/iae156/3_Salario_IAE_156.pdf



CENTRO REGIONAL DE ESTUDIOS ECONÓMICOS
DE BAHÍA BLANCA ARGENTINA



FUNDACIÓN
BOLSA DE COMERCIO
DE BAHÍA BLANCA

www.creebba.org.ar

Teléfono +54 (291) 455 1870 | Alvarado 280 (B8000CJF) | Bahía Blanca | Provincia de Buenos Aires | Argentina